

Заполнение анкеты в приложении «Контроль здоровья»

Для регистрации в приложении «Контроль здоровья» перейдите по ссылке:

<http://cm.polarmed.ru>

Или отсканируйте QR-код:



После регистрации Вы получите учетные данные и адрес приложения на электронную почту.

Для запуска приложения перейдите по ссылке:

<http://covid.polarmed.ru>

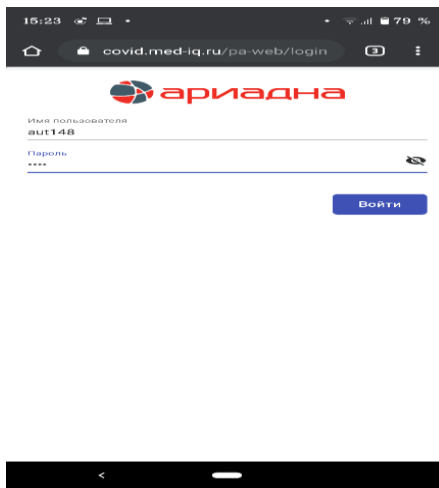
Или отсканируйте QR-код:



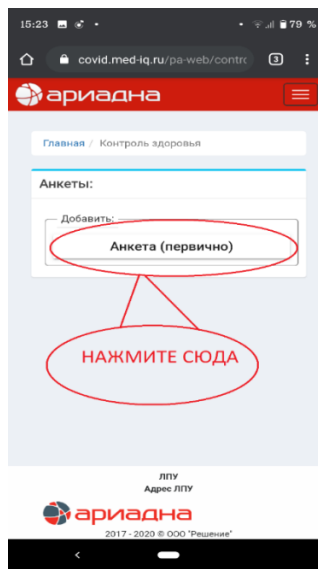
После запуска ввести учетные данные:

- имя пользователя;
- пароль;

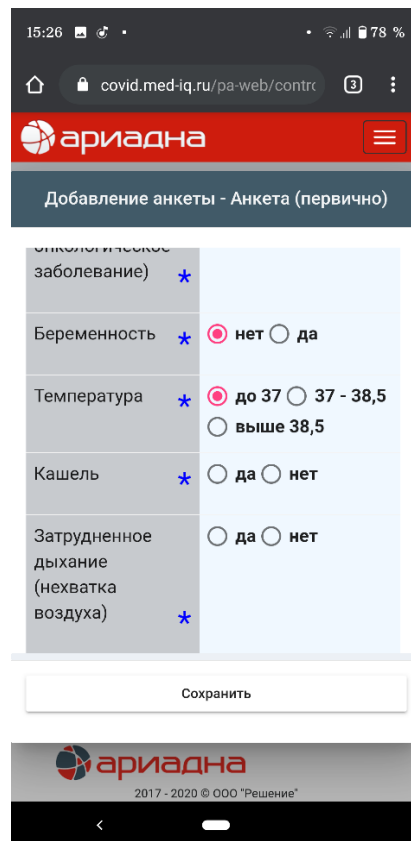
Для ввода используйте имя пользователя и пароль выданные вам ранее, затем нажмите кнопку «Войти»:



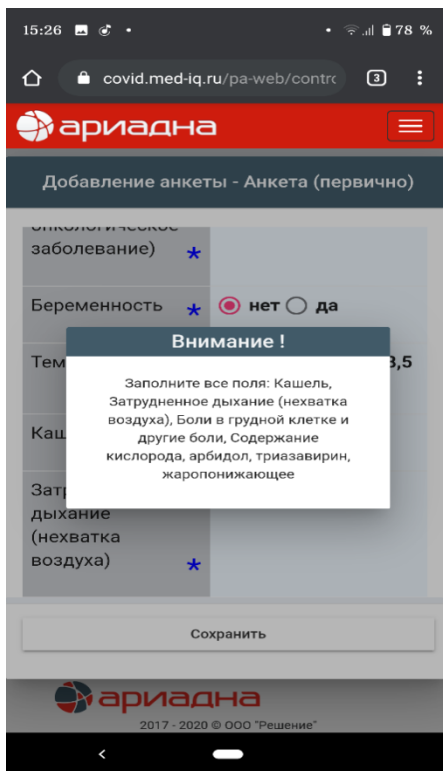
Откроется главное окно с выбором анкеты. При первом использовании доступна только одна анкета «Анкета (первично)». Нажмите на неё:



После открытия анкеты ввести ответы как показано на картинке:



Необходимо ответить на все вопросы, при пропуске ответов анкета не отправится, выйдет предупреждение, что ответили на не все вопросы.



В таком случае нажмите еще раз на кнопку «Сохранить» и продолжайте ввод ответов.

После ввода ответов на все вопросы, нажмите кнопку «Сохранить». Приложение выдаст сообщение: «Анкета успешно отправлена».